

Anleitung zur Chip-Ausstattung der Biotonne

Nach den Osterferien 2026 werden alle Biotonnen im Landkreis Rastatt mit einem Chip ausgestattet. Dieses digitale Identifikationssystem, das es so bereits bei der Restmülltonne (Graue Tonne) gibt, ermöglicht die Zuordnung des Behälters zu einer eindeutigen Adresse. So wird die Abfallentsorgung digitaler, transparenter und effizienter.

Um die Bechippung der Biotonnen durchzuführen, ist Ihr Mitwirken nötig. Bitte folgen Sie der Anleitung und stellen Sie den/die Abfallbehälter wie beschrieben bereit, um unnötige Gebühren zu vermeiden. Biotonnen ohne Chip werden darüber hinaus künftig nicht mehr geleert.

1. Schritt – Anschreiben

Grundstückseigentümer, Hausverwaltungen und Gewerbebetriebe im Landkreis Rastatt erhalten ein Schreiben von uns. Diese haben üblicherweise Biotonnen an einem oder mehreren Objekten im Landkreis Rastatt angemeldet.

Hinweis: Ihre Mieter erhalten solch ein Schreiben nicht. Bitte informieren Sie Ihre Mieter/ Hausmeister/ Haustechniker.

2. Schritt – Etikett aufkleben

In dem Schreiben finden Sie ein selbstklebendes Etikett. Bitte bringen Sie dieses auf dem **Deckel Ihrer Biotonne** an. Wenn Sie mehrere Biotonnen angemeldet haben, achten Sie darauf, dass die Deckelnummer und die Nummer des Etiketts übereinstimmen.

Etikett aufkleben:



Kontakt

Landratsamt Rastatt
Lyzeumstr 23
76437 Rastatt
www.awb-landkreis-rastatt.de

Öffnungszeiten

Unsere aktuellen Öffnungszeiten erhalten Sie auf unserer Webseite:
www.awb-landkreis-rastatt.de
Bitte vereinbaren Sie einen Termin.

Sparkasse Rastatt-Gernsbach


IBAN: DE74 6655 0070 0000 3277 00
SWIFT-BIC: SOLADES1RAS

3. Schritt – Biotonne bereitstellen

Die mit den Etiketten versehenen Biotonnen müssen während des **gesamten Ausstattungszeitraumes** gut sichtbar und zugänglich, nach Möglichkeit an Ihrer Grundstücksgrenze, bereitstehen. Die Biotonnen können während dieser Zeit in gewohnter Weise genutzt werden. Sollte die Entleerung der Mülltonnen an einem Sammelplatz erfolgen, so stellen Sie die Biotonnen zur Bechippung auch dort bereit.

Behälter bereitstellen:





4. Schritt – Bechippung

Die Firma MOBA Mobile Automation AG stattet die Biotonnen mit den Chips aus. Alle Behälter, die das nötige Etikett auf dem Deckel haben, erhalten einen Chip. Dieser wird in ein "Chipnest" unterhalb des Behälterrandes eingebaut. Im Anschluss erhält Ihre Biotonne noch ein seitliches Etikett mit dem Landkreis Wappen, der Aufschrift „AWB“ und einem Strichcode.


Chip-Einbau:



5. Schritt – Biotonne zurück stellen

Sobald das **seitliche Etikett** mit dem Landkreis Wappen, der Aufschrift „AWB“ und einem Strichcode an Ihrer Biotonne angebracht wurde, können Sie Ihre Biotonne wieder zurückstellen. Die Bechippung ist damit abgeschlossen.

Seitliches Etikett:



Kontakt


Landratsamt Rastatt
Lyzeumstr 23
76437 Rastatt
www.awb-landkreis-rastatt.de

Öffnungszeiten

Unsere aktuellen Öffnungszeiten erhalten Sie auf unserer Webseite:
www.awb-landkreis-rastatt.de
Bitte vereinbaren Sie einen Termin.

Sparkasse Rastatt-Gernsbach

IBAN: DE74 6655 0070 0000 3277 00
SWIFT-BIC: SOLADES1RAS



Sie haben Fragen? Auf unserer Website finden Sie die Antworten auf viele Fragen rund um die Bechippung der Biotonne: <https://www.awb-landkreis-rastatt.de/Biotonne/Chip>

Gerne stehen wir Ihnen auch telefonisch unter 07222 381-5566 zur Verfügung.

Freundliche Grüße
Ihr Abfallwirtschaftsbetrieb

Kontakt

Landratsamt Rastatt
Lyzeumstr 23
76437 Rastatt
www.awb-landkreis-rastatt.de

Öffnungszeiten

Unsere aktuellen Öffnungszeiten erhalten Sie auf unserer Webseite:
www.awb-landkreis-rastatt.de
Bitte vereinbaren Sie einen Termin.

Sparkasse Rastatt-Gernsbach

IBAN: DE74 6655 0070 0000 3277 00
SWIFT-BIC: SOLADES1RAS